

# enova365 od wersji 2006.0.0

Oprogramowanie ERP do zarządzania.  
Wzmacnia firmę i rośnie wraz z nią.  
[www.enova.pl](http://www.enova.pl)

Spis treści	2
Instalacja enova365 DEMO z serwerem SQL	3

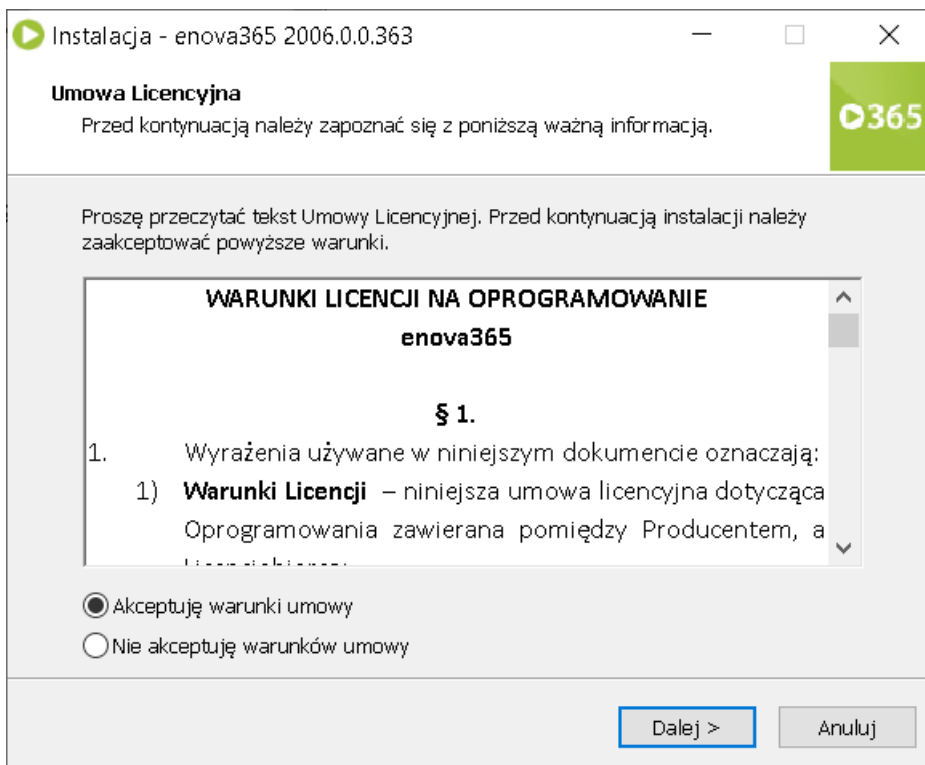
# Instalacja enova365 DEMO z serwerem SQL

Niniejsza instrukcja obowiązuje od wersji enova365 2006.0.0.

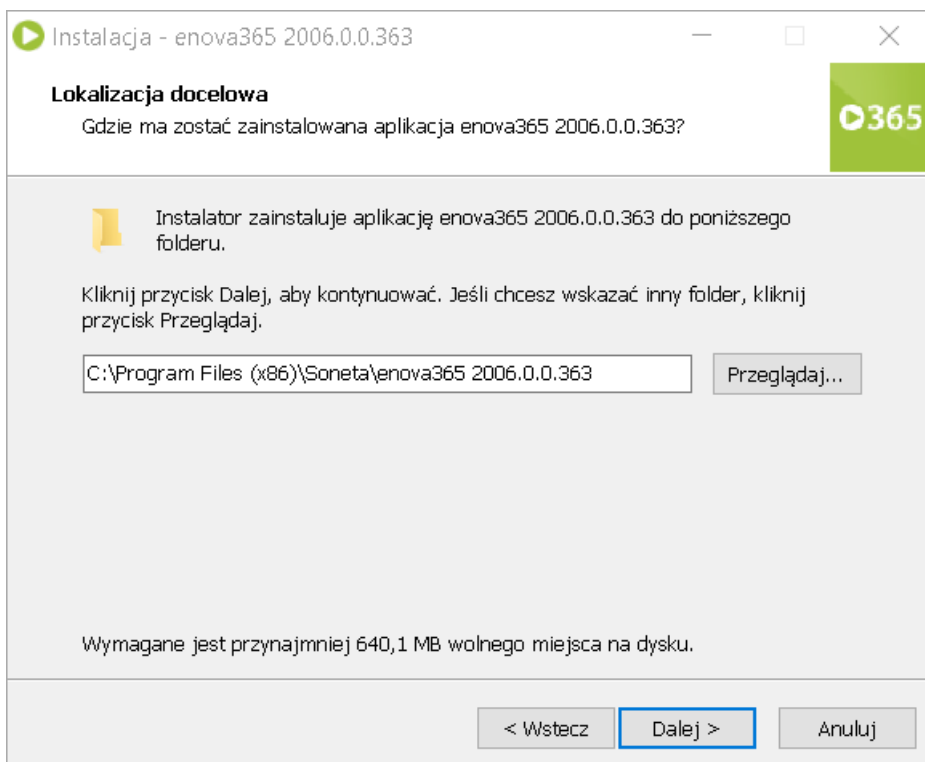
Aktualny instalator enova365 dostępny jest w [zakładce Instalatory - przejdź>](#)

Po pobraniu instalatora i jego uruchomieniu pojawi się kreator instalacji, który przeprowadzi proces instalacji aplikacji enova365 z dostępną opcją instalacji w wersji demo na komputerze.

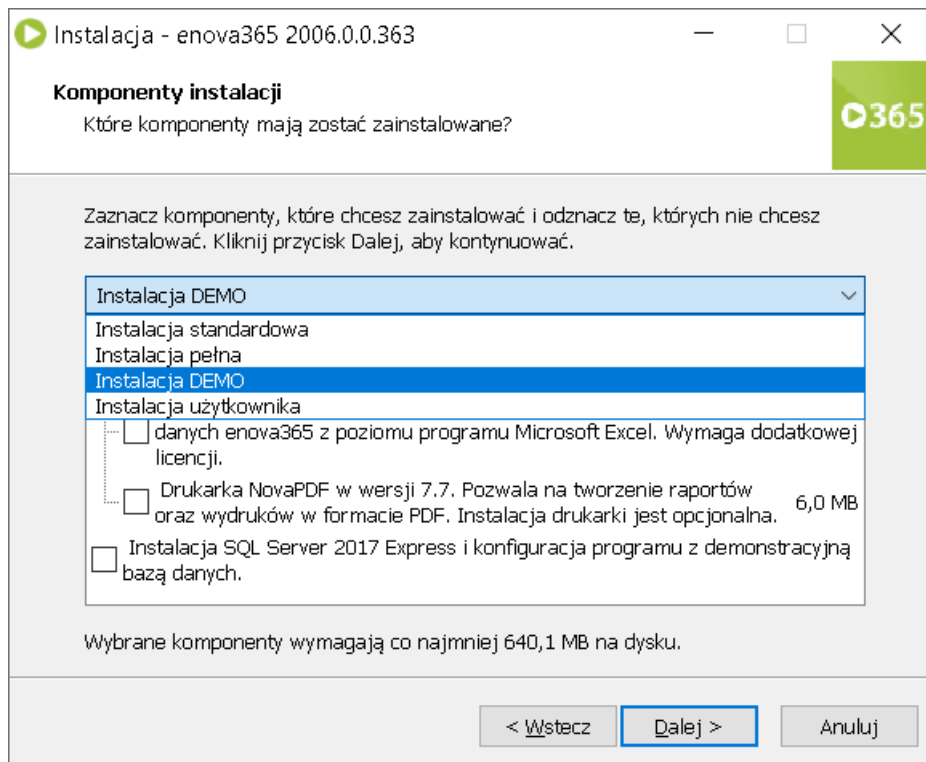
Na początku należy zaakceptować warunki licencji:



a następnie zaakceptować lub wprowadzić swoją ścieżkę instalacji aplikacji

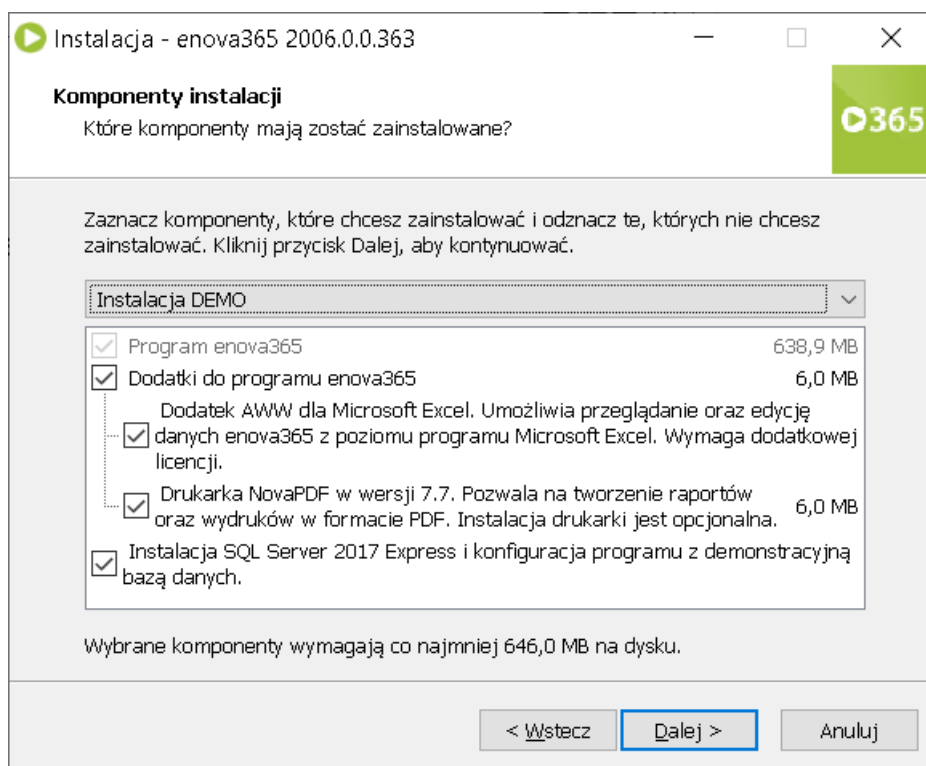


W następnym kroku należy określić zakres instalacji. W celu zainstalowania wersji demo należy wybrać opcję *Instalacja DEMO* :

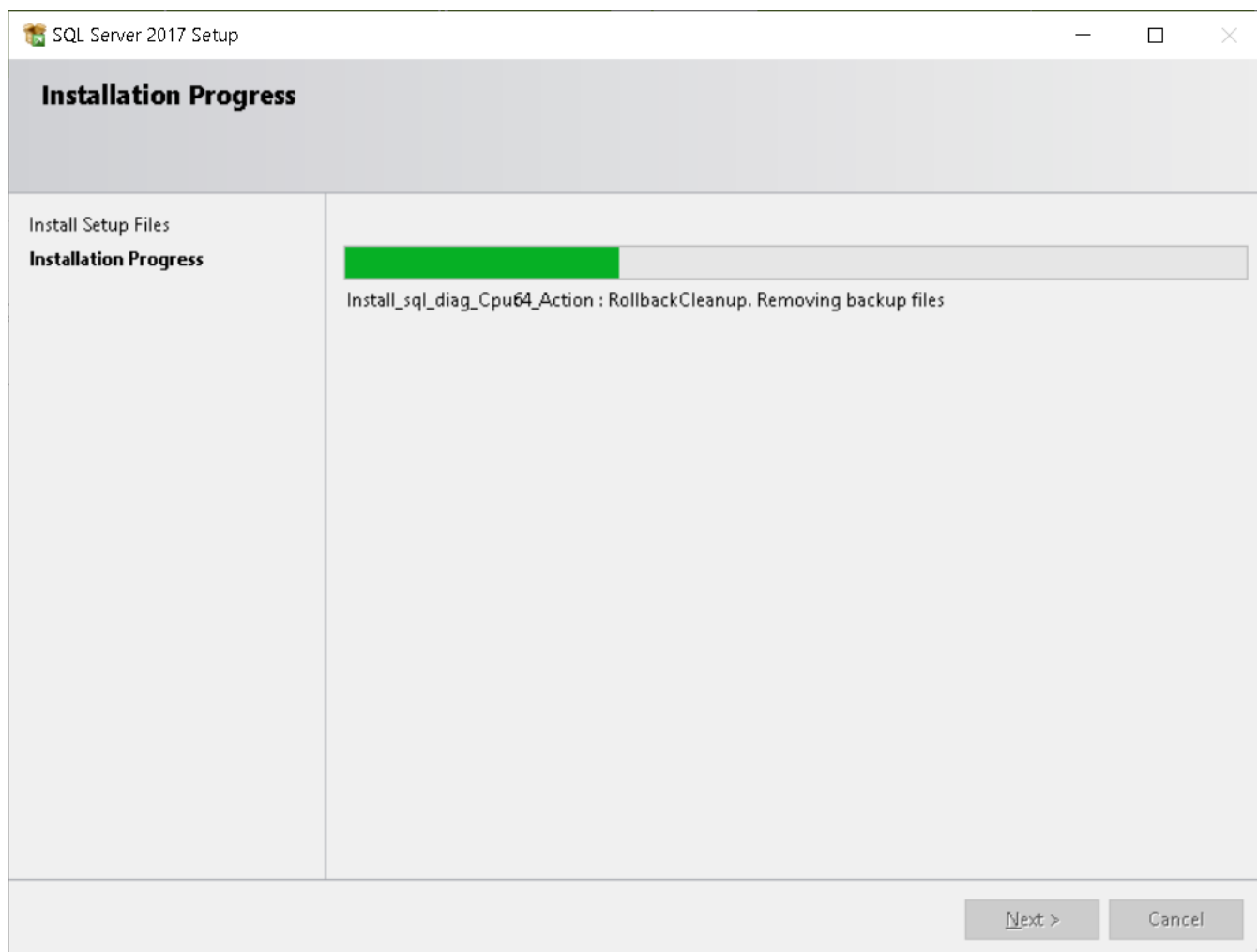
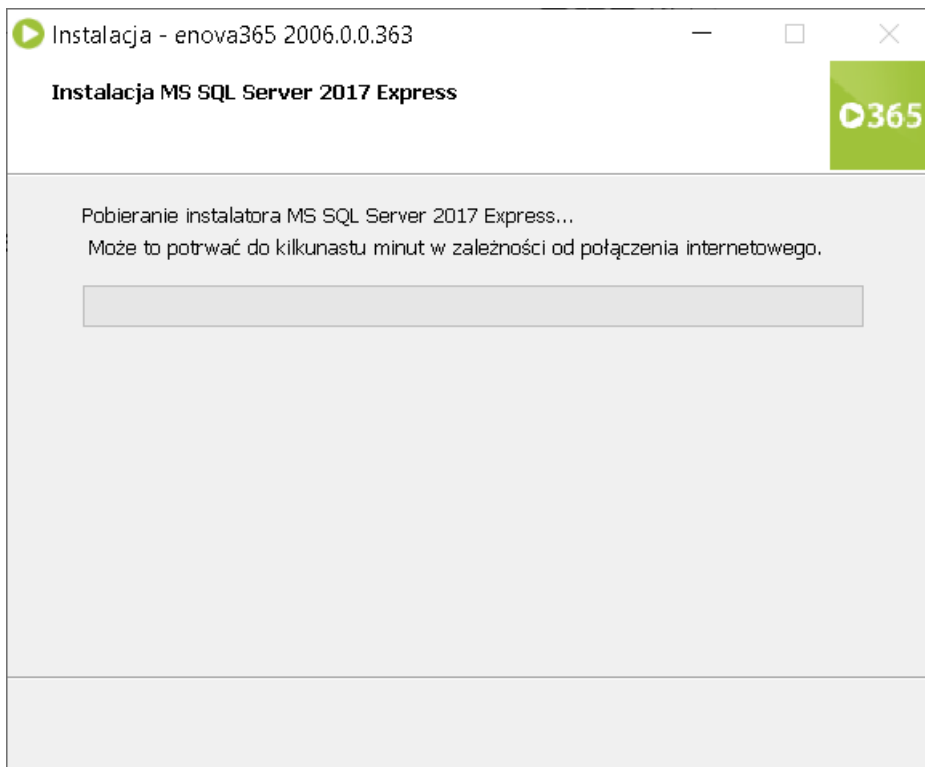


W ten sposób zostaną zaznaczone wszystkie komponenty opcjonalne:

- instalacja dodatku AWW
- instalacja drukarki PDF NovaPDF
- pobranie i instalacje serwera SQL 2017 Express



Po przejściu do następnego kroku nastąpi pobranie i zainstalowanie serwera SQL:



Po zainstalowaniu serwera SQL pojawi się okno kreowania bazy demo pod aplikację enova365. Na tym etapie można wybrać pakiet srebrny lub pakiet złoty aplikacji enova365.



## Proszę czekać...

Trwa przygotowywanie bazy danych do pracy





Wybierz licencje tworzonej bazy danych. Licencja określa, czy chcesz utworzyć nową bazę roboczą lub czy tworzona baza jest tylko bazą demonstracyjną lub testową.

Licencja demonstracyjna

Licencja demonstracyjna pozwala utworzyć bazę danych z ograniczoną liczbą zapisów. Zawsze można zmienić licencje bazy danych przy pomocy funkcji znajdującej się w menu głównym programu: Pomoc => Licencja programu...




Baza testowa, pakiet srebrny. Przeznaczony dla firm, które korzystają z podstawowego programu kadrowo-płacowego, podatkowej księgi przychodów i rozchodów oraz faktur sprzedaży.




Baza testowa, pakiet złoty. Składa się z rozbudowanego modułu kadrowo-płacowego z definiowalnym systemem płac oraz modułu do prowadzenia księgowości opartej o plan kont oraz handlu z obsługą wielu magazynów.




Po wybraniu odpowiedniego koloru i naciśnięciu przycisku Dalej rozpocznie się proces kreowania bazy demo.



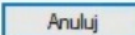


Proszę czekać - enova365




Tworzenie demonstracyjnej bazy danych

Tworzenie tabel bazy danych



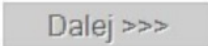
Przed rozpoczęciem pracy programu enova365, konieczne jest przygotowanie bazy danych. Baza danych jest wykorzystywana do przechowywania danych wprowadzanych do programu, dlatego uruchomienie programu wymaga wcześniejszego utworzenia serwera danych i samej bazy danych.

Proszę czekać do końca procesu tworzenia bazy danych...



### Utworzenie nowej, demonstracyjnej bazy danych

Demonstracyjna bazy danych pozwala na używanie programu enova365 zaraz po zakończeniu jej tworzenia. W bazie znajdują się przykładowe wpisy w kartotekach programu.



Po poprawnym utworzeniu bazy demo zostanie wyświetlony odpowiedni komunikat.



## Proszę czekać...

Trwa przygotowywanie bazy danych do pracy

enova365  
dla biznesu

PAKIET ZŁOTY

## Baza danych została przygotowana

Zapraszamy do zapoznania się z funkcjami programu enova365.  
Program zostanie uruchomiony w głównym menu demonstrującym wszystkie dostępne moduły.

Program działa w trybie demonstracyjnym. Program pozwala wprowadzić do bazy ograniczoną liczbę danych. W trybie demonstracyjnym zaproponowana nazwa firmy i jej NIP nie podlegają modyfikacji.

Program w wersji handlowej (bez opisanych powyżej ograniczeń) można zakupić poprzez sieć Partnerów Handlowych enova365 na terenie całej Polski.

Więcej informacji oraz dane kontaktowe Partnerów Handlowych można uzyskać w firmie:

### Soneta sp z o. o.

ul. Wadowicka 8A

30-415 Kraków

tel./fax: +48 12 349 28 00

<http://www.enova.pl>

[info@enova.pl](mailto:info@enova.pl)

Start!

Po naciśnięciu przycisku Start możliwe będzie korzystanie z wersji demonstracyjnej aplikacji enova365.

Firma demo - enova365

Plik Widok Czynności Narzędzia Pomoc

Folder Właściwości bazy danych Wyloguj

Pasek nawigacji Firma demo

Foldery

- enova365 dzisiaj
- Firma demo
  - Terminarz
  - Ewidencja dokumentów
  - Ewidencja Środków Pięniężnych
  - Kadry i płace
  - Księgowość
  - Księga inwentarzowa
  - Ewidencja pojazdów
  - Handel
  - Produkcja
  - Struktury
  - DMS
  - Kontrahenci i urzędy
  - Poczta
  - CRM
  - Zlecenia serwisowe
  - Wypożyczenia
  - Projekty
  - Członkowie
  - Szkolenia
  - Analizy
  - Ogólne

enova365 Pakiet złoty

Firma demo Podstawowy operator programu

Opcje

Terminarz Zadania do wykonania

Księgowość Dziennik, plan kont, zestawienia księgowo, deklaracje dochodowe

Produkcja Technologie, operacje

Kontrahenci Listy kontrahentów, całych i skarbowych

Ewidencja dokumentów Ewidencjonowanie dokumentów, ewidencja i deklaracja VAT, zestawieni

Księga inwentarzowa Ewidencja środków trwałych, wyposażenia oraz dokumenty

Struktury Struktury organizacyjne

Poczta Poczta

Ewidencja Środków Pięniężnych Finanse firmy, Należności i

Ewidencja pojazdów Ewidencja pojazdów, trasy, przejazdy

DMS Zarządzanie dokumentami

CRM Zadania i zdarzenia



Pomoc techniczna - 12 34 92 810, [techniczne@enova.pl](mailto:techniczne@enova.pl)  
Pomoc Kadry Płace - 12 34 92 820, [place@enova.pl](mailto:place@enova.pl)  
Pomoc Księgowość - 12 34 92 830, [ksiegowosc@enova.pl](mailto:ksiegowosc@enova.pl)  
Pomoc Handel - 12 34 92 840, [handel@enova.pl](mailto:handel@enova.pl)  
Pomoc CRM - 12 34 92 850, [crm@enova.pl](mailto:crm@enova.pl)  
Pomoc Workflow & DMS - 12 34 92 860, [workflow@enova.pl](mailto:workflow@enova.pl)  
Pomoc BI - 12 34 92 865, [BI@enova.pl](mailto:BI@enova.pl)



Soneta Sp.z o.o.  
ul. Wadowicka 8A, 30-415 Kraków,  
tel. 12 34 92 800,  
e-mail: [info@enova.pl](mailto:info@enova.pl),  
[www.enova.pl](http://www.enova.pl)