

# KSeF w AP Ramzes Magazyn

*AuraTech.*  
BUSINESS SOLUTIONS

**RAMZES**®  
SYSTEMY INFORMATYCZNE

AURA Technologies Sp. z o.o.

## KSeF w Aplikacji Ramzes

Krajowy System e-Faktur to platforma do wystawiania i otrzymywania faktur drogą elektroniczną stworzona przez Ministerstwo Finansów.

Wysyłka i pobieranie faktur ustrukturyzowanych jest możliwe w Aplikacji Ramzes Magazyn w dwóch miejscach.

W zestawieniu faktur i paragonów (Raporty / 6. Zestawienie faktur i paragonów):

The screenshot shows the application interface with the 'Raporty' menu open, highlighting '6. zestawienie faktur i paragonów'. Below it, the 'Zestawienie faktur' window is displayed with the following data:

KSeF	Nip	Nazwa kontrahenta	Numer faktury	Data faktury	Data płatn
	4171125012	RAMZES SP. Z O. O.	1/08/2023	2023.08.10	2023.09.01
	1118742323	Biuro Rachunkowe ABC	2/08/2023	2023.08.11	2023.10.11
	5091692063	Sklep Motocyklny "Auta-Część"	3/08/2023	2023.08.17	2023.08.21
	3785036846	Księgarnia Twoja Książka	4/08/2023	2023.08.17	2023.08.31
		Jan Kowalski	5/08/2023	2023.08.17	2023.08.17

Additional details in the report window: Warunki filtrujące: Zakres dat: pełny zakres dat, Kontrahent: wszyscy, Faktura elektroniczna (PEF), Forma płatności: wszystkie, Typ dokumentu: wszystkie, Operator: wszyscy. Rodzaj dokumentu: sprzedaż. A red box highlights 'Faktura elektroniczna (KSeF)' in the bottom right corner.

oraz w narzędziach (Narzędzia / 12. KSeF):

The screenshot shows the application interface with the 'Narzędzia' menu open, highlighting '12. KSeF'. The menu items are:

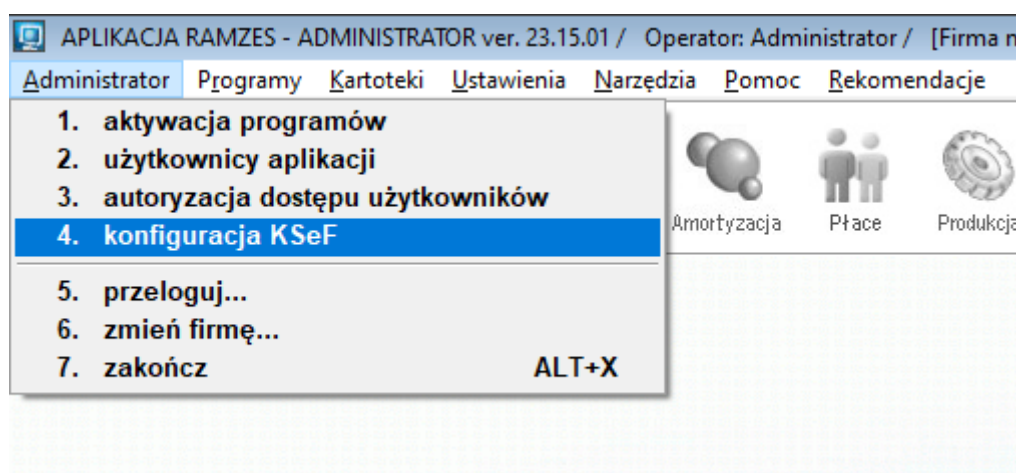
1. rejestracja we/wy
2. bazy Aplikacji Ramzes
3. export do programów księgowych
4. export do Ramzes KH/PKPiR
5. mobile
6. Siódemka
7. Allegro
8. Plik Kontrolny (JPK)
9. Mailing faktur
10. Import zamówień XML
11. zdalna pomoc
12. KSeF

Jedno okno pozwoli nam na pełną obsługę faktur ustrukturyzowanych oraz konfigurację wysyłki.

## Konfiguracja

Konfiguracja odbywa się po użyciu przycisku lub na poziomie Administratora w menu Administrator / 4. Konfiguracja KSeF:

Numer dokumentu	Data	Nip	Nazwa kontrahenta	Netto	Nr ref. KSeF	UPO
2/08/2023	2023.08.11	1118742323	Biuro Rachunkowe ABC	5,080.00		
3/08/2023	2023.08.17	5091692063	Sklep Motorycyjny "Auta-Część"	250.00	17-587040E763AE-3F	xHvsDS48VHmJsA



Opis konfiguracji znajdują się w odrębnym pliku w Bazie Wiedzy.

## Wysyłanie w panelu KSeF

Zakładka **Wysyłanie** daje nam możliwość wysłania dokumentu, pobrania UPO, sprawdzenia numeru nadanego KSeF, numeru UPO oraz zapisania naszej faktury do pliku XML.

[NARZĘDZIA:12] [NARZĘDZIA:12] KSeF

Wysyłanie | Pobieranie | Konfiguracja

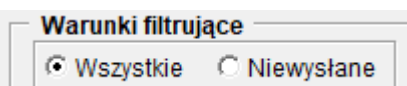
Warunki filtrujące

Wszystkie  Niewysłane

Numer dokumentu	Data	Nip	Nazwa kontrahenta	Netto	Nr ref. KSeF	UPO
1/08/2023	2023.08.10	4171125012	RAMZES SP. Z O. O.	1,523.00		
2/08/2023	2023.08.11	1118742323	Biuro Rachunkowe ABC	5,080.00		
3/08/2023	2023.08.17	5091692063	Sklep Motocycyjny "Auta-Część"	250.00		
4/08/2023	2023.08.17	3785036846	Księgarnia Twoja Książka	530.00		
5/08/2023	2023.08.17		Jan Kowalski	150.00		

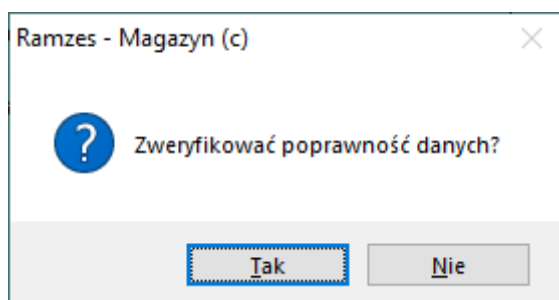
Wyślij do KSeF | Pobierz UPO | Zapisz do pliku

Wyjście [Esc]

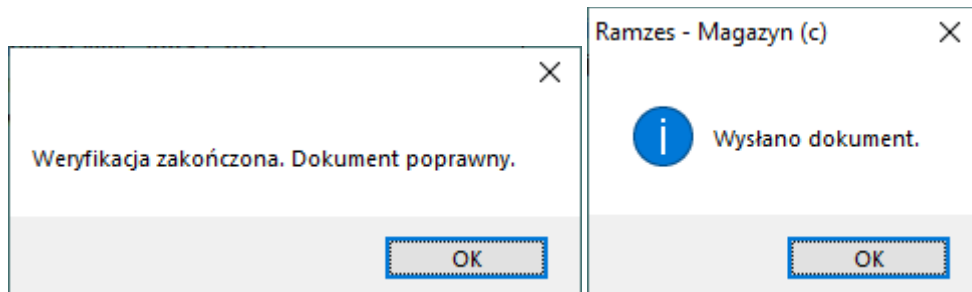


Filtrowanie dokumentów  Wszystkie  Niewysłane pozwala na wyświetlenie tylko niewysłanych dokumentów.

Po wcześniejszej konfiguracji trzeba tylko zaznaczyć dokument i nacisnąć . Program zadaje pytania czy zweryfikować poprawność danych i czy dokument jest zgodny ze strukturą wymaganą przez Ministerstwo Finansów.



Po prawidłowej weryfikacji mamy komunikaty:



Po pobraniu Urzędowego Potwierdzenia Odbioru **Pobierz UPO** zostaną dopisane numery KseF, oraz UPO.

Numer dokumentu	Data	Nip	Nazwa kontrahenta	Netto	Nr ref. KseF	UPO
1/08/2023	2023.08.10	4171125012	RAMZES SP. Z O. O.	1,523.00	17-162040E763AE-2D	M!y!98)jsCCdlw
2/08/2023	2023.08.11	1118742323	Biuro Rachunkowe ABC	5,080.00		
3/08/2023	2023.08.17	5091692063	Sklep Motyracyjny "Auta-Część"	250.00	17-587040E763AE-3F	xHvsDS48YHmJsA
4/08/2023	2023.08.17	3785036846	Księgarnia Twoja Książka	530.00		
5/08/2023	2023.08.17		Jan Kowalski	150.00		

Gdy nie mamy skonfigurowanego programu lub nie możemy nawiązać połączenia internetowego dokumenty można zapisać w formacie XML za pomocą przycisku **Zapis do pliku** i przesłać je samodzielnie na portal <https://ksef.mf.gov.pl/web/login>.